

# JAVA

## Revisão+Prática

+

Faculdade Mauricio de Nassau  
Linguagem de Programação II  
Curso de Engenharia de Telecomunicações

# + Programação Orientada a Objetos

## ■ O que é POO?

- Baseada na representação de objetos do mundo real

## ■ Vantagens

- Facilidade de Manutenção
- Maior reuso

# + Objetos

- Um objeto possui:
  - Identidade: permite distingui-lo de outros
  - Estados: características
  - Comportamentos: o que pode ser feito com ele (ou nele)
- Por exemplo:
  - Os estados de uma conta bancária são o seu número e o seu saldo
  - Os comportamentos atribuídos a uma conta bancária são a habilidade de realizar depósitos e saques
- Note que o comportamento de um objeto pode modificar seus estados

## + Classes

- Um objeto é definido por uma classe
  - Características (atributos)
  - Comportamentos (métodos)
- Múltiplos objetos podem ser criados (instanciados) por uma única classe

{  
Classe → conceito  
Objeto → materialização

# + Objetos x Classes

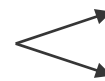
Uma classe  
(conceito)



Um objeto  
(materialização)



Múltiplos objetos definidos  
por uma mesma classe



## + Atributos



- Determinam as características do objeto
- Os modificadores são opcionais
- Vários atributos podem ser declarados na mesma linha
- Um atributo pode ser inicializado na declaração

## + Exemplos

```
class Lapis {  
    String cor;  
}
```

```
class Cadeira {  
    int numeroPernas;  
    String fabricante;  
}
```

```
class Conta{  
    String numero;  
    double saldo;  
}
```

## + Métodos

```
public double calcular(int valor, double outroValor) { ... }
```

modificadores

tipo de retorno

nome

parâmetros

- Operações que realizam ações ou modificam o objeto responsável pela sua execução
- O corpo do método determina o comportamento
- E também pode conter declaração de variáveis
  - Cujas existências e valores são válidos somente dentro do método em que são declaradas.



## + Exemplo (return)

```
class Conta{
    String numero;
    double saldo;

    String getNumero() {
        return numero;
    }

    double getSaldo() {
        return saldo;
    }

    ...
}
```

## + Exemplo (void)

```
class Conta{
    String numero;
    double saldo;

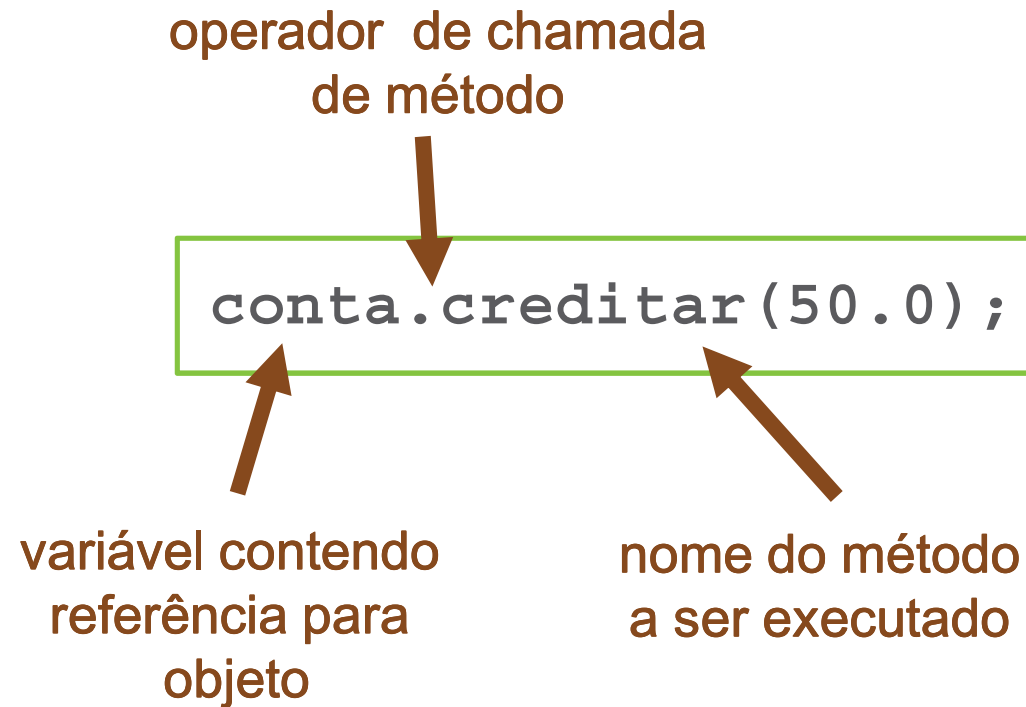
    void creditar(double valor) {
        saldo = saldo + valor;
    }

    ...
}
```

## + Métodos

- Por que no método creditar não temos o número da conta como parâmetro?
- Métodos são invocados por instâncias (objetos)
  - Também podem ser invocados pela classe (métodos estáticos)
- Parâmetros são passados por cópia

## + Chamada de Métodos



## + Instanciando Objetos

- Objetos precisam ser criados antes de serem utilizados
- A criação é feita com o operador **new**

```
Conta c = new Conta();
```

construtor



## + Construtores

- Construtores definem como os atributos do objeto vão ser inicializados
- São **semelhantes** a métodos, mas não têm tipo de retorno
- O nome do construtor deve ser **exatamente** o nome da classe
- Um classe pode ter diversos construtores, diferenciados pelos parâmetros

```
public Conta(String numero) {  
    this.numero = numero;  
}
```

## + Construtor default

- Caso não seja definido um construtor, um construtor default é fornecido implicitamente
- O construtor default inicializa os atributos com seus valores padrões
- O construtor default não tem parâmetros
- Quando um construtor é definido, o construtor default não é mais gerado

```
public Conta() {  
    ...  
}
```

## + Valores padrões para atributos

Tipo	Valor Padrão
byte, short, int, long	0
float	0.0f
double	0.0
char	'\u0000'
Tipos referência (String, arrays, objetos em geral)	null
boolean	false




## + Prática

1. Escreva a classe Conta. Ela deve possuir número, saldo e limite, e deve ser possível creditar, debitar e transferir valores.
  - Não deve ser possível debitar um valor maior que o saldo;
2. Instancie 3 contas diferentes e utilize pelo menos uma vez cada uma das operações implementadas na questão anterior.

## + Remoção de Objetos

- Em Java, não temos um método para remoção explícita de objetos da memória (como o `free()` de C++);
- Garbage Collector (coletor de lixo) elimina objetos da memória quando eles não são mais referenciados;
- A JVM que decide a hora que será feita a coleta de lixo;

# + Modificadores



## ■ Acesso

- public
- protected
- private
- default

## ■ Outros

- static
- final
- native
- transient
- synchronized

## + Modificadores de Acesso

- São aplicados a:
  - Classes;
  - Atributos;
  - Métodos ;
  - Construtores;
  
- Não se aplicam a variáveis locais;

# + public

- Classe: pode ser instanciada por qualquer outra classe
- Atributos: podem ser acessados por objetos de qualquer classe
- Métodos: podem ser chamados por métodos de qualquer classe

```
public class Conta{  
    public String numero;  
    ...  
    public void debitar(double valor) {  
        saldo = saldo - valor;  
    }  
    ...  
}
```

# + protected

- Classe: não se aplica
- Atributos: podem ser acessados por objetos de classes dentro do mesmo pacote ou de qualquer subclasse da classe ao qual ele pertence
- Métodos: podem ser chamados por objetos de classes dentro do mesmo pacote ou de qualquer subclasse da classe ao qual ele pertence

```
public class Conta{  
    protected String numero;  
    ...  
    protected void debitar(double valor) {  
        saldo = saldo - valor;  
    }  
    ...  
}
```

## + default

- Classe: visível apenas por classes do mesmo pacote
- Atributos: podem ser acessados por objetos de classes dentro do mesmo pacote
- Métodos: podem ser chamados por objetos de classes dentro do mesmo pacote

```
class Conta{
    String numero;
    ...
    void debitar(double valor) {
        saldo = saldo - valor;
    }
    ...
}
```

## + private

- Atributos: podem ser acessados apenas por objetos da mesma classe
- Métodos: podem ser chamados por objetos da mesma classe

```
class Conta{  
    private String numero;  
    ...  
    private void debitar(double valor) {  
        saldo = saldo - valor;  
    }  
    ...  
}
```

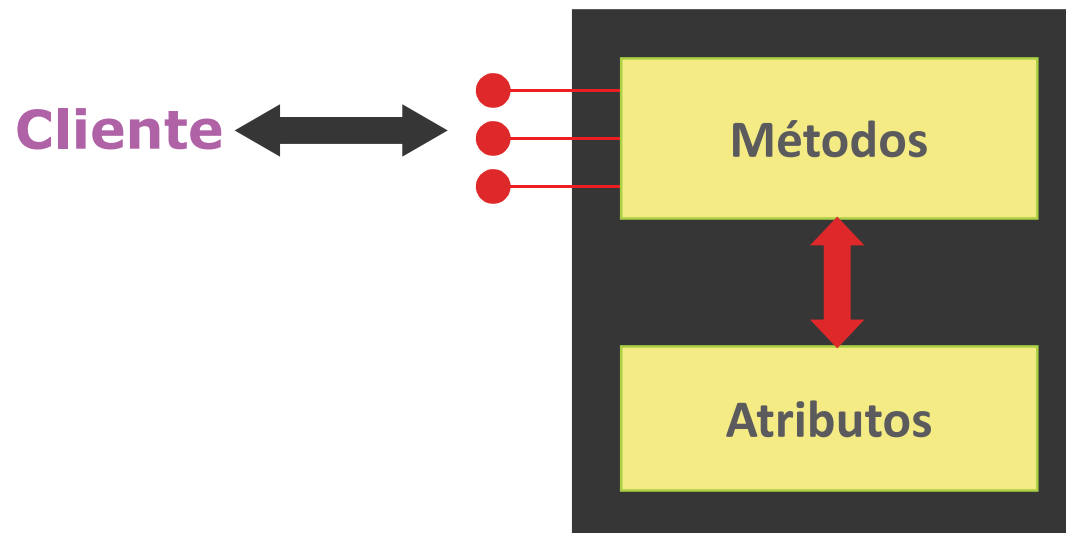


## + Encapsulamento

- Visões de objetos:
  - Interna: atributos e métodos da classe que o define;
  - Externa: os serviços que um objeto proporciona e como ele interage com o resto do sistema;
- Um objeto pode usar os serviços providos por outro – mas não precisa saber como estes são implementados;

## + Encapsulamento

- O uso de `private` nos atributos não é obrigatório, mas é recomendado para a programação orientada a objetos;
- Use `private` para atributos!



## + Prática

1. Refatore o código da classe Conta, utilizando os modificadores de acesso onde for possível.
2. Crie a classe Cliente. Ele deve possuir nome e cpf.
3. Refatore a classe Conta para que ela possua um Cliente.