

SISTEMAS
OPERACIONAIS
MODERNOS

3ª EDIÇÃO

Sistema de Arquivos

A red banner with white text, hanging from two silver rings. The text on the banner reads "SISTEMAS OPERACIONAIS MODERNOS" in a large, serif font, and "3ª EDIÇÃO" in a smaller font below it.

SISTEMAS OPERACIONAIS MODERNOS

3ª EDIÇÃO

Sistemas de arquivos

Condições essenciais para armazenamento de informações por um longo prazo:

- Deve ser possível armazenar uma **grande** quantidade de informação
- A informação deve **sobreviver** ao término do processo que esté usando a mesma
- Múltiplos processos devem ser capazes de acessar a informação **simultaneamente**

SISTEMAS OPERACIONAIS MODERNOS

3ª EDIÇÃO

Pense em um disco como uma **sequência linear de blocos de tamanho fixo** e que apoiam a leitura e registro dos blocos. As questões a seguir surgem rapidamente:

- Como encontrar a informação?
- Como prevenir que um usuário não leia os dados de outro?
- Como saber quais blocos estão livres?

SISTEMAS OPERACIONAIS MODERNOS

3ª EDIÇÃO

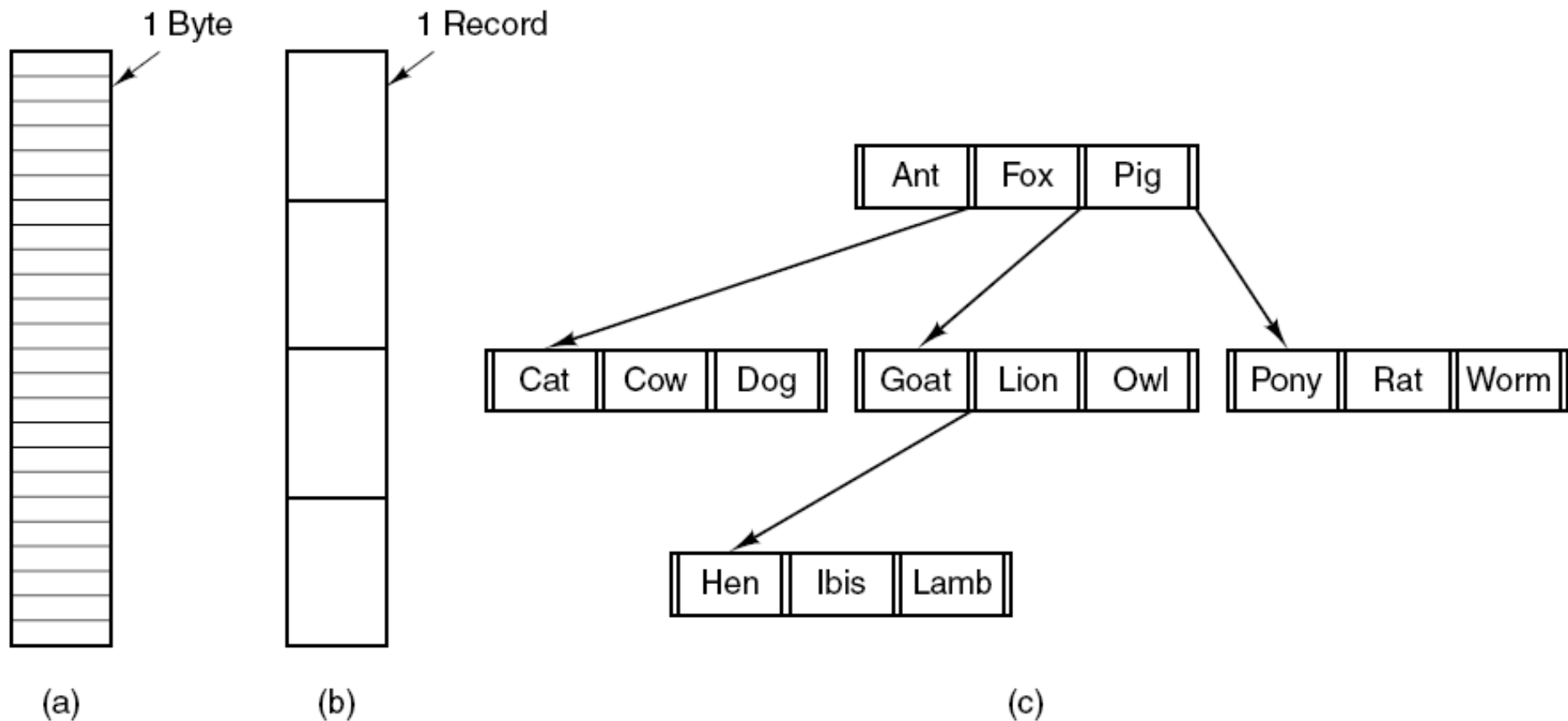
Nomeação de arquivos

Extensão	Significado
.bak	Cópia de segurança
.c	Código-fonte de programa em C
.gif	Imagem no formato <i>Graphical Interchange Format</i>
.hlp	Arquivo de ajuda
.html	Documento em HTML
.jpg	Imagem codificada segundo padrões JPEG
.mp3	Música codificada no formato MPEG (camada 3)
.mpg	Filme codificado no padrão MPEG
.o	Arquivo objeto (gerado por compilador, ainda não ligado)
.pdf	Arquivo no formato PDF (<i>Portable Document File</i>)
.ps	Arquivo PostScript
.tex	Entrada para o programa de formatação TEX
.txt	Arquivo de texto
.zip	Arquivo compactado

■ **Tabela 4.1** Algumas extensões comuns de arquivos.

SISTEMAS OPERACIONAIS MODERNOS

3ª EDIÇÃO



Três tipos de arquivos. (a) Sequência de bytes.
(b) Sequência de registros. (c) Árvore.

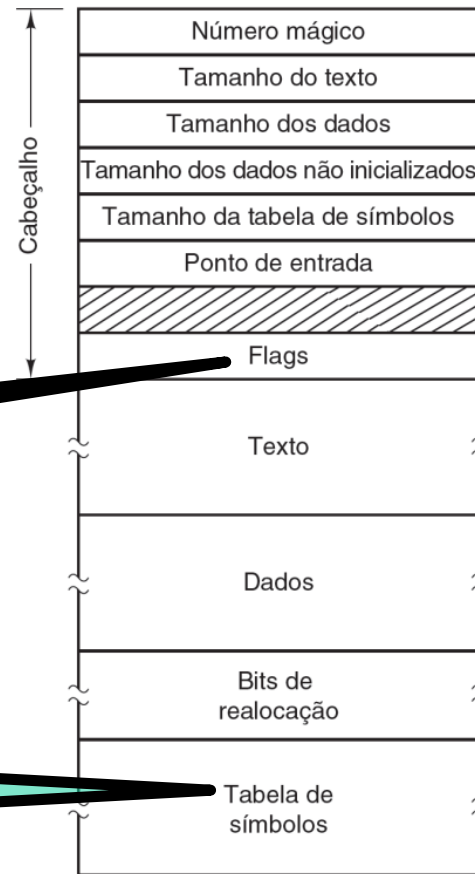
SISTEMAS OPERACIONAIS MODERNOS

3ª EDIÇÃO

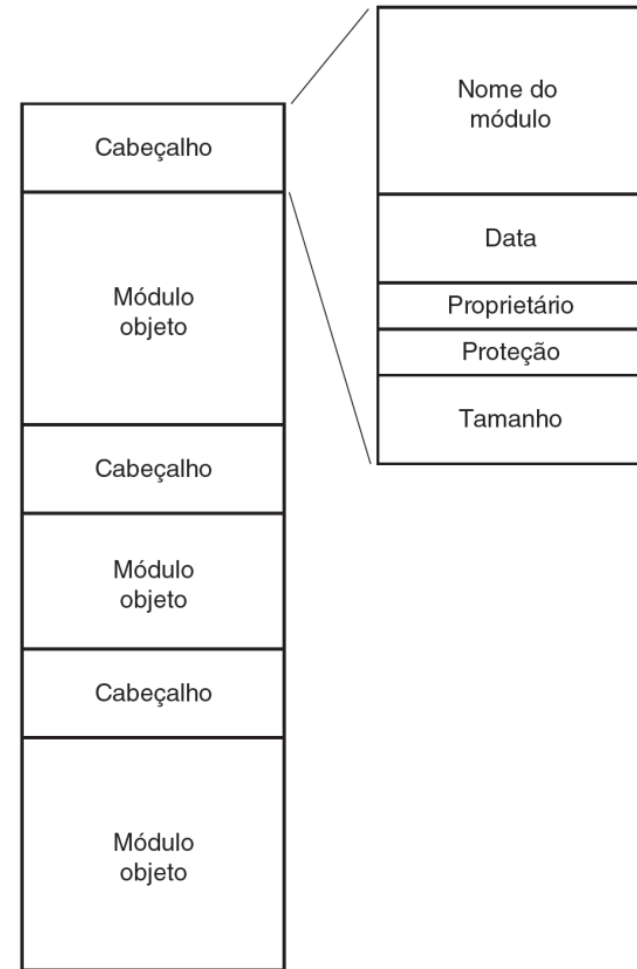
Tipos de arquivo: executável e de dados

Exemplos a seguir

Estrutura de dados (ex. árvore) usada em compiladores



(a)



(b)

Figura 4.2 (a) Um arquivo executável. (b) Um arquivo.

SISTEMAS OPERACIONAIS MODERNOS

3ª EDIÇÃO

Atributos de arquivos

Atributo	Significado
Proteção	Quem tem acesso ao arquivo e de que modo
Senha	Necessidade de senha para acesso ao arquivo
Criador	ID do criador do arquivo
Proprietário	Proprietário atual
Flag de somente leitura	0 para leitura/escrita; 1 para somente leitura
Flag de oculto	0 para normal; 1 para não exibir o arquivo
Flag de sistema	0 para arquivos normais; 1 para arquivos do sistema
Flag de arquivamento	0 para arquivos com backup; 1 para arquivos sem backup
Flag de ASCII/binário	0 para arquivos ASCII; 1 para arquivos binários
Flag de acesso aleatório	0 para acesso somente sequencial; 1 para acesso aleatório
Flag de temporário	0 para normal; 1 para apagar o arquivo ao sair do processo
Flag de travamento	0 para destravados; diferente de 0 para travados
Tamanho do registro	Número de bytes em um registro
Posição da chave	Posição da chave em cada registro
Tamanho do campo-chave	Número de bytes no campo-chave
Momento de criação	Data e hora de criação do arquivo
Momento do último acesso	Data e hora do último acesso do arquivo
Momento da última alteração	Data e hora da última modificação do arquivo
Tamanho atual	Número de bytes no arquivo
Tamanho máximo	Número máximo de bytes no arquivo

■ Tabela 4.2 Alguns atributos possíveis de arquivos.

SISTEMAS OPERACIONAIS MODERNOS

3ª EDIÇÃO

Operações com arquivos

Chamadas de sistemas mais comuns relacionadas aos arquivos:

- Create (criar)
- Delete (apagar)
- Open (abrir)
- Close (fechar)
- Read (ler)
- Write (escrever)
- Append (anexar)
- Seek (procurar)
- Get Attributes (conseguir atributos)
- Set Attributes (configurar atributos)
- Rename (renomear)

SISTEMAS OPERACIONAIS MODERNOS

3ª EDIÇÃO

Exemplo de um programa usando chamadas de sistemas para arquivos

```
/* Programa que copia arquivos. Verificação e relato de erros é mínimo.*/

#include <sys/types.h> /* inclui os arquivos de cabeçalho necessários */
#include <fcntl.h>
#include <stdlib.h>
#include <unistd.h>

int main(int argc, char *argv[]); /* protótipo ANS */

#define BUF_SIZE 4096 /* usa um tamanho de buffer de 4096 bytes */
#define OUTPUT_MODE 0700 /* bits de proteção para o arquivo de saída */

int main(int argc, char *argv[])
{
    int in_fd, out_fd, rd_count, wt_count;
    char buffer[BUF_SIZE];

    if (argc != 3) exit(1); /* erro de sintaxe se argc não for 3 */

    /* Abre o arquivo de entrada e cria o arquivo de saída */
    in_fd = open(argv[1], O_RDONLY); /* abre o arquivo de origem */
    if (in_fd < 0) exit(2); /* se não puder ser aberto, saia */
    out_fd = creat(argv[2], OUTPUT_MODE); /* cria o arquivo de destino */
    if (out_fd < 0) exit(3); /* se não puder ser criado, saia */
}
```

(Continua)

SISTEMAS OPERACIONAIS MODERNOS

3ª EDIÇÃO

Exemplo de um programa usando chamadas de sistemas para arquivos

(Continuação)

```
/* Laço de cópia */
while (TRUE) {
    rd_count = read(in_fd, buffer, BUF_SIZE); /* lê um bloco de dados */
    if (rd_count <= 0) break /* se fim de arquivo ou erro, sai do laço */
    wt_count = write(out_fd, buffer, rd_count); /* escreve dados */
    if (wt_count <= 0) exit(4); /* wt_count <= 0 é um erro */
}

/* Fecha os arquivos */
close(in_fd);
close(out_fd);
if (rd_count == 0) /* nenhum erro na última leitura */
    exit(0);
else
    exit(5); /* erro na última leitura */
}
```

Figura 4.3 Um programa simples para copiar um arquivo.

SISTEMAS OPERACIONAIS MODERNOS

3ª EDIÇÃO

Sistemas de diretórios hierárquicos

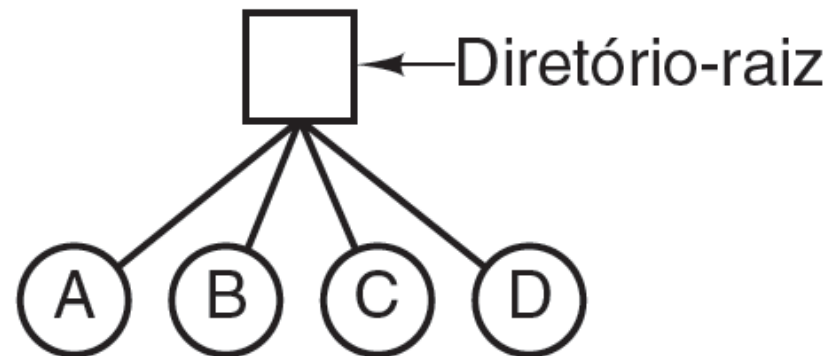


Figura 4.4 Um sistema de diretórios em nível único contendo quatro arquivos.

SISTEMAS OPERACIONAIS MODERNOS

3ª EDIÇÃO

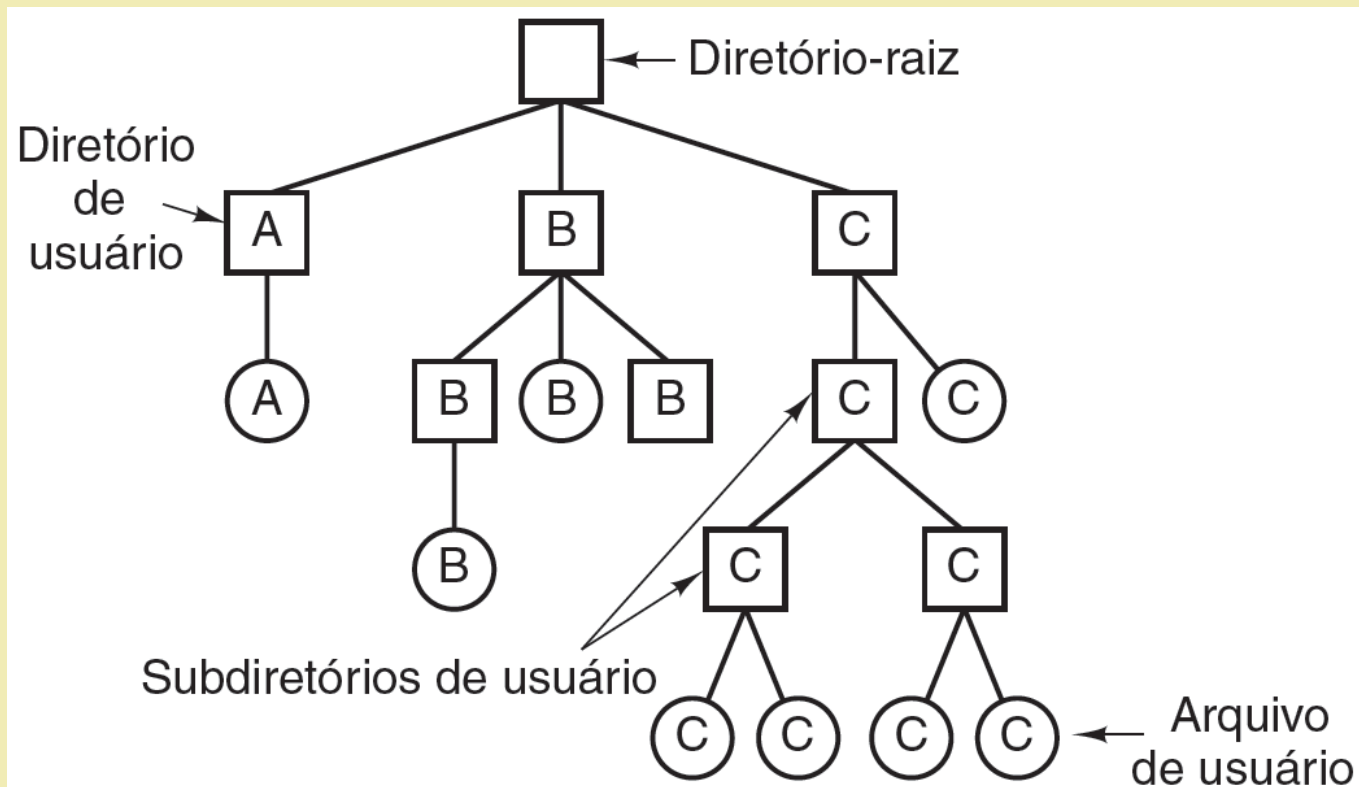


Figura 4.5 Um sistema hierárquico de diretórios.

SISTEMAS OPERACIONAIS MODERNOS

3ª EDIÇÃO

Operações com diretórios

Chamadas de sistema para gerenciamento de diretórios:

- Create (criar)
- Delete (apagar)
- Opendir (abrir diretório)
- Closedir (fechar diretório)
- Readdir (ler diretório)
- Rename (renomear)
- Link (ligar)
- Uplink

SISTEMAS OPERACIONAIS MODERNOS

3ª EDIÇÃO

Esquema do sistema de arquivos

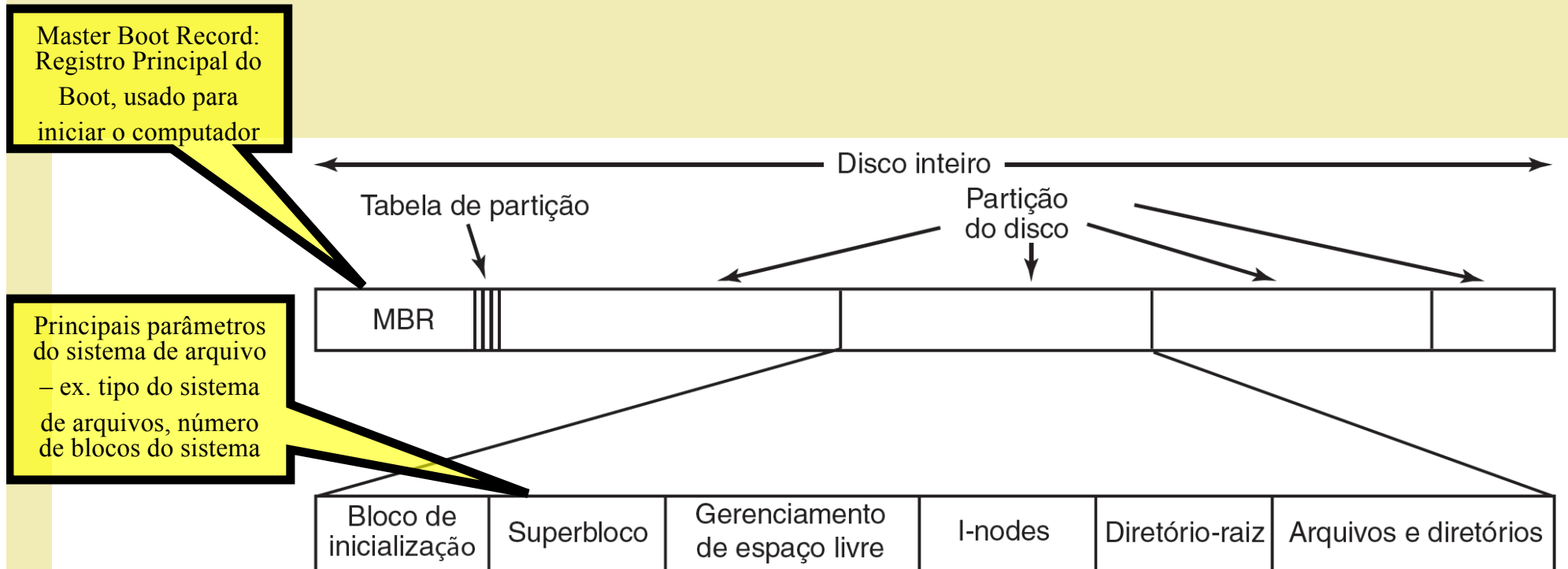


Figura 4.7 Uma organização possível para um sistema de arquivos.

SISTEMAS OPERACIONAIS MODERNOS

3ª EDIÇÃO

Alocação de Espaço em Disco

- Alocação contígua
- Alocação por lista encadeada
- Alocação indexada

SISTEMAS OPERACIONAIS MODERNOS

3ª EDIÇÃO

Alocação contígua

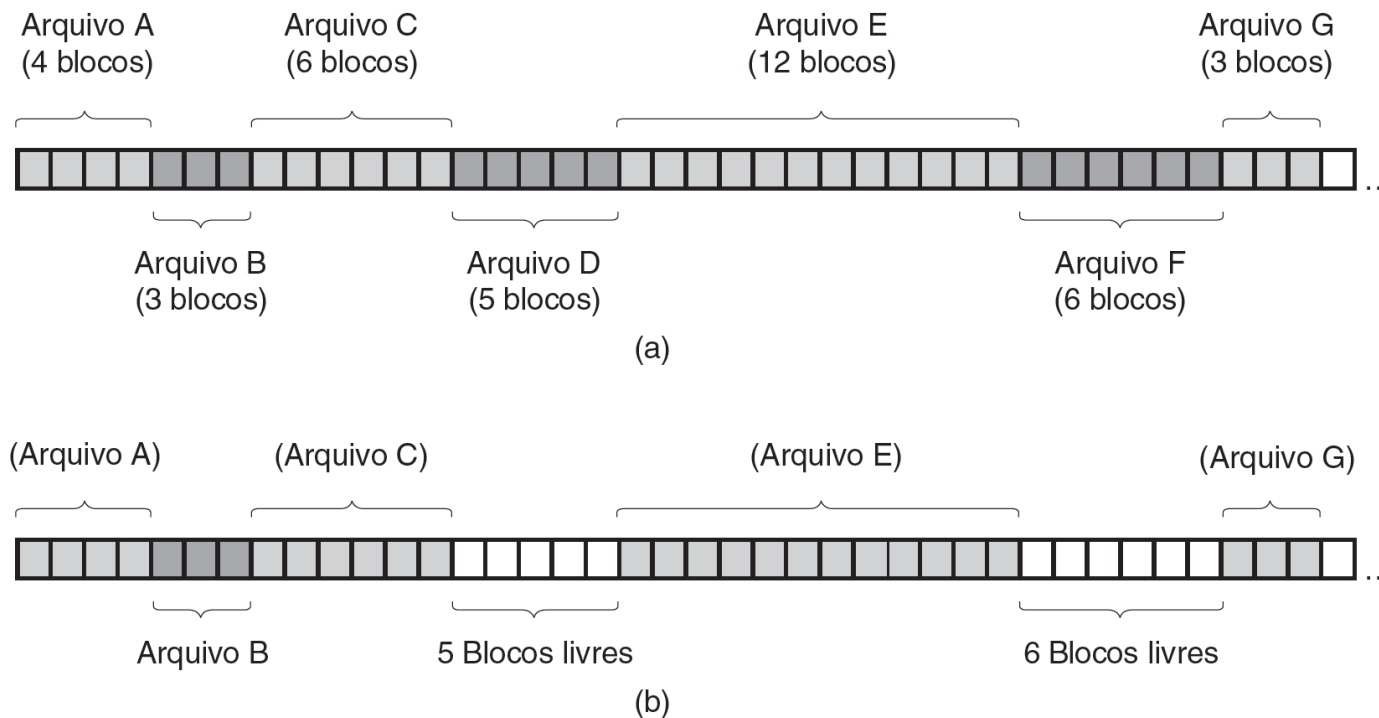


Figura 4.8 (a) A alocação contígua do espaço em disco para sete arquivos. (b) O estado do disco depois de os arquivos *D* e *F* terem sido removidos.

SISTEMAS OPERACIONAIS MODERNOS

3ª EDIÇÃO

Alocação Contígua

As três principais estratégias:

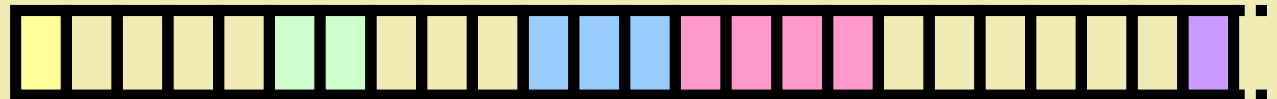
- **First-fit**: o primeiro segmento livre com tamanho suficiente para alocar o arquivo é selecionado. A busca na lista é seqüencial, sendo interrompida tão logo se encontre um segmento adequado.
- **Best-fit**: seleciona o menor segmento livre disponível com tamanho suficiente para armazenar o arquivo. A busca em toda a lista se faz necessária para a seleção do segmento, a não ser que a lista esteja ordenada por tamanho.
- **Worst-fit**: o maior segmento é alocado e a busca por toda a lista se faz necessária, a menos que exista uma ordenação por tamanho.

SISTEMAS OPERACIONAIS MODERNOS

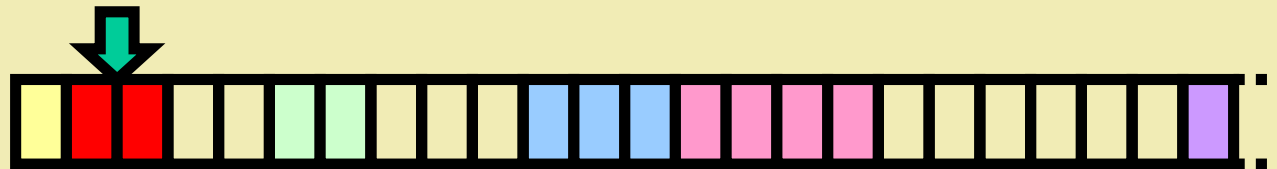
3ª EDIÇÃO

Alocando um arquivo com 2 blocos

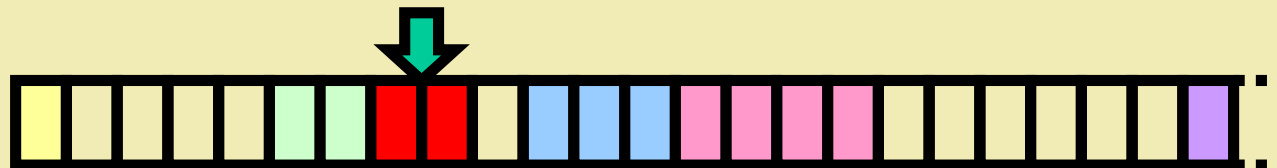
Situação inicial



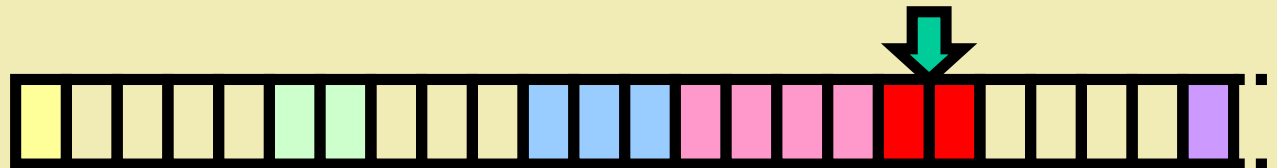
First-fit



Best-fit



Worst-fit



Mais rápido

Menos desperdício

Mais expansível

SISTEMAS OPERACIONAIS MODERNOS

3ª EDIÇÃO

- Independente da estratégia utilizada, a alocação apresenta um problema chamado **fragmentação de espaços livres**
 - o problema pode se tornar crítico quando um disco possuir blocos livres disponíveis, porém sem um segmento contíguo onde o arquivo possa ser alocado
- Deve ser feita a **defragmentação** periodicamente para reorganizar os arquivos no disco, a fim de que exista um único segmento de blocos livres
 - há um grande consumo de tempo neste processo e tem efeito temporário

SISTEMAS OPERACIONAIS MODERNOS

3ª EDIÇÃO

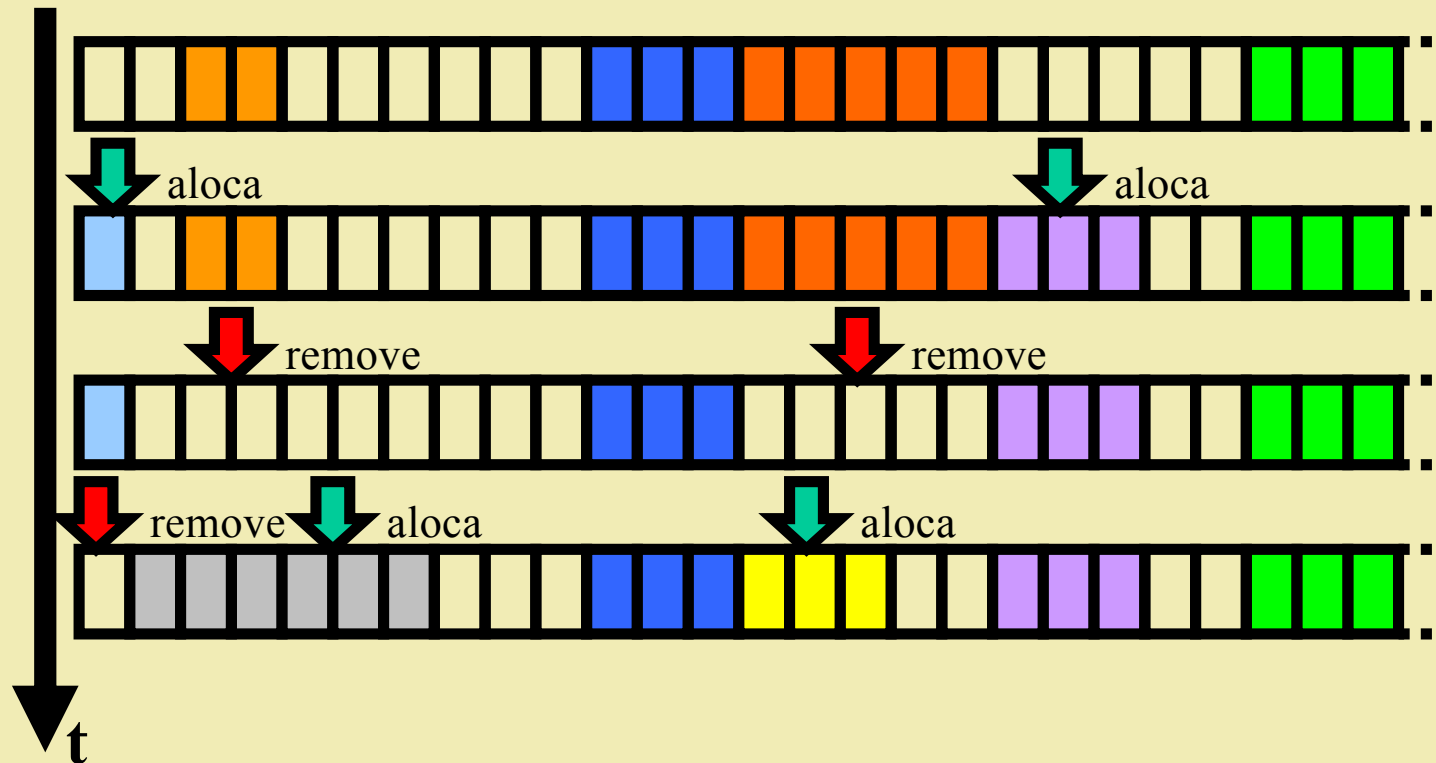
Fragmentação externa

- Espaços vazios **entre** blocos de arquivos
 - À medida que o sistema evolui:
 - arquivos são criados e removidos
 - mais espaços vazios aparecem
 - os espaços vazios ficam menores
- ➔ **Alocar novos arquivos se torna difícil!!!**

SISTEMAS OPERACIONAIS MODERNOS

3ª EDIÇÃO

Evolução da fragmentação



Agora, como alocar um arquivo com 4 blocos ?

A red banner with white text, hanging from two white strings. The text on the banner reads "SISTEMAS OPERACIONAIS MODERNOS" in a large, serif font, and "3ª EDIÇÃO" in a smaller font below it.

SISTEMAS
OPERACIONAIS
MODERNOS

3ª EDIÇÃO

Defragmentação

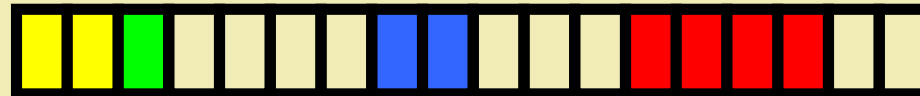
- Mover arquivos para **reagrupar os fragmentos** em espaços maiores
- Visa permitir alocar arquivos maiores
- Deve ser feita periodicamente
- Uso de **algoritmos para minimizar movimentação** de arquivos (eficiência)

SISTEMAS OPERACIONAIS MODERNOS


3ª EDIÇÃO

Estratégias de defragmentação

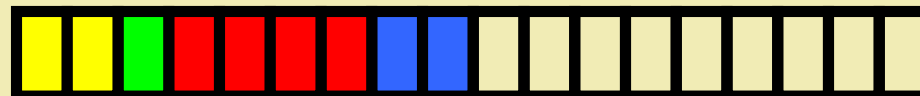
Situação inicial



Moveu 6 blocos



Moveu 4 blocos



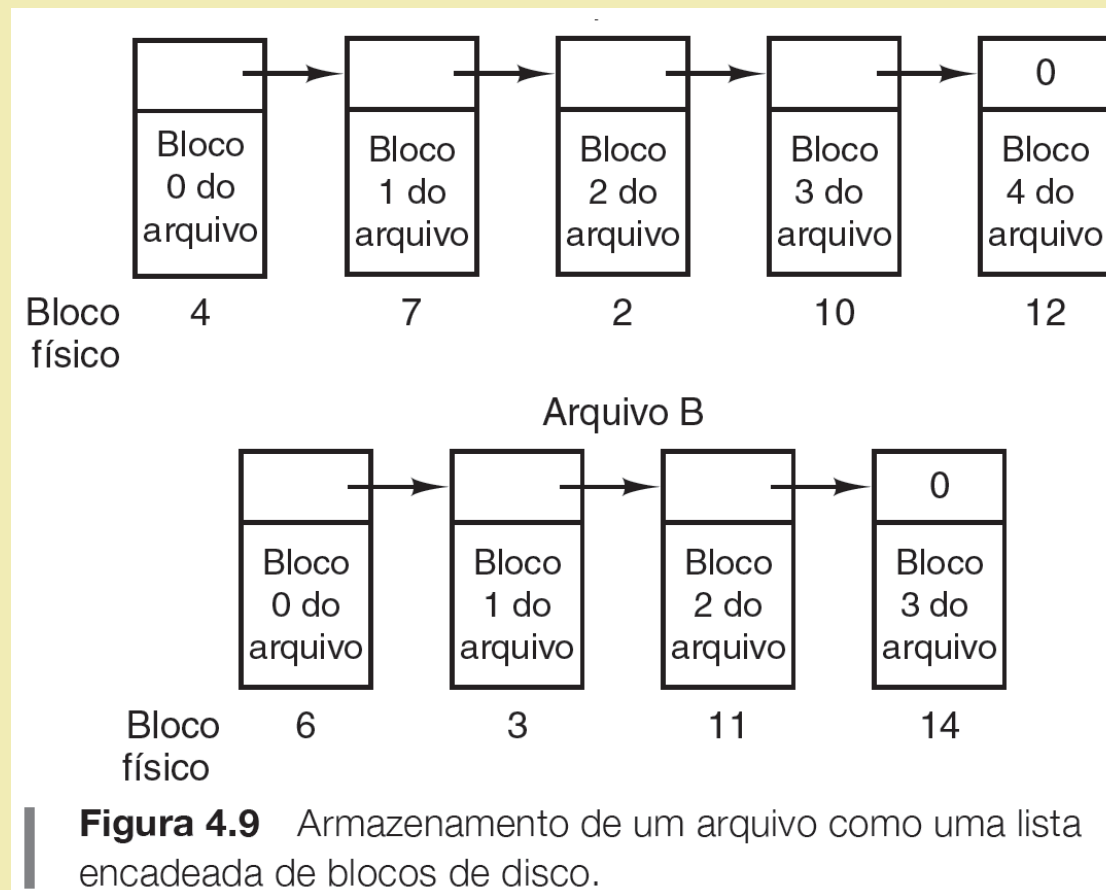
Moveu 2 blocos



✓ Alocação contígua



Alocação por lista encadeada



SISTEMAS OPERACIONAIS MODERNOS

3ª EDIÇÃO

Alocação por lista encadeada usando uma tabela na memória

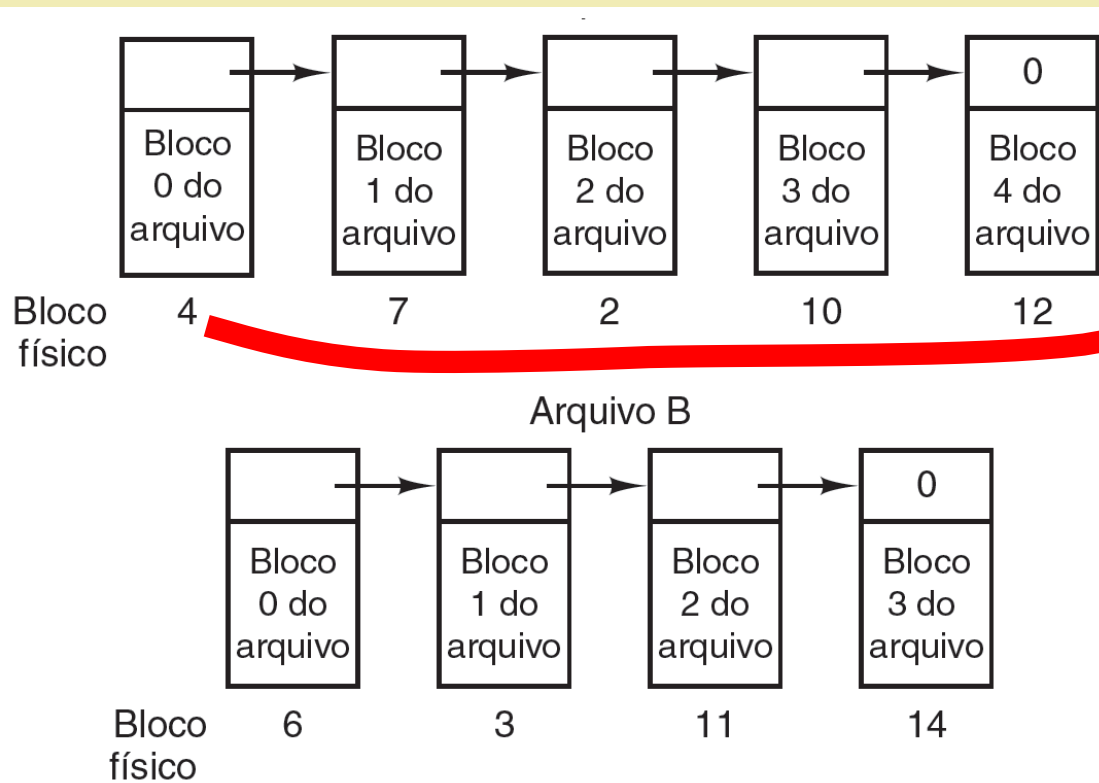


Figura 4.9 Armazenamento de um arquivo como uma lista encadeada de blocos de disco.

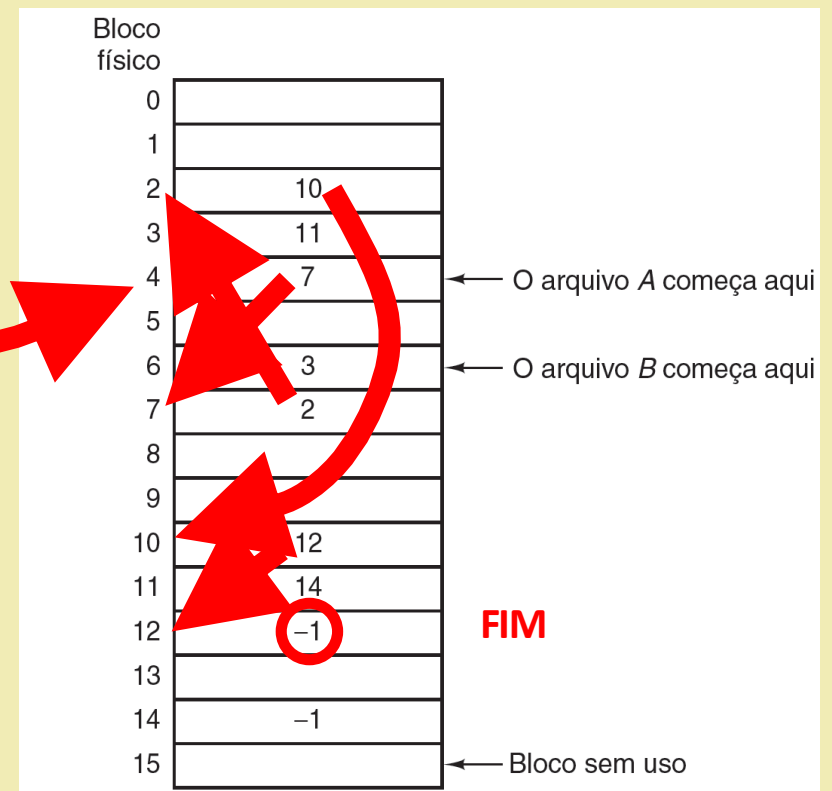
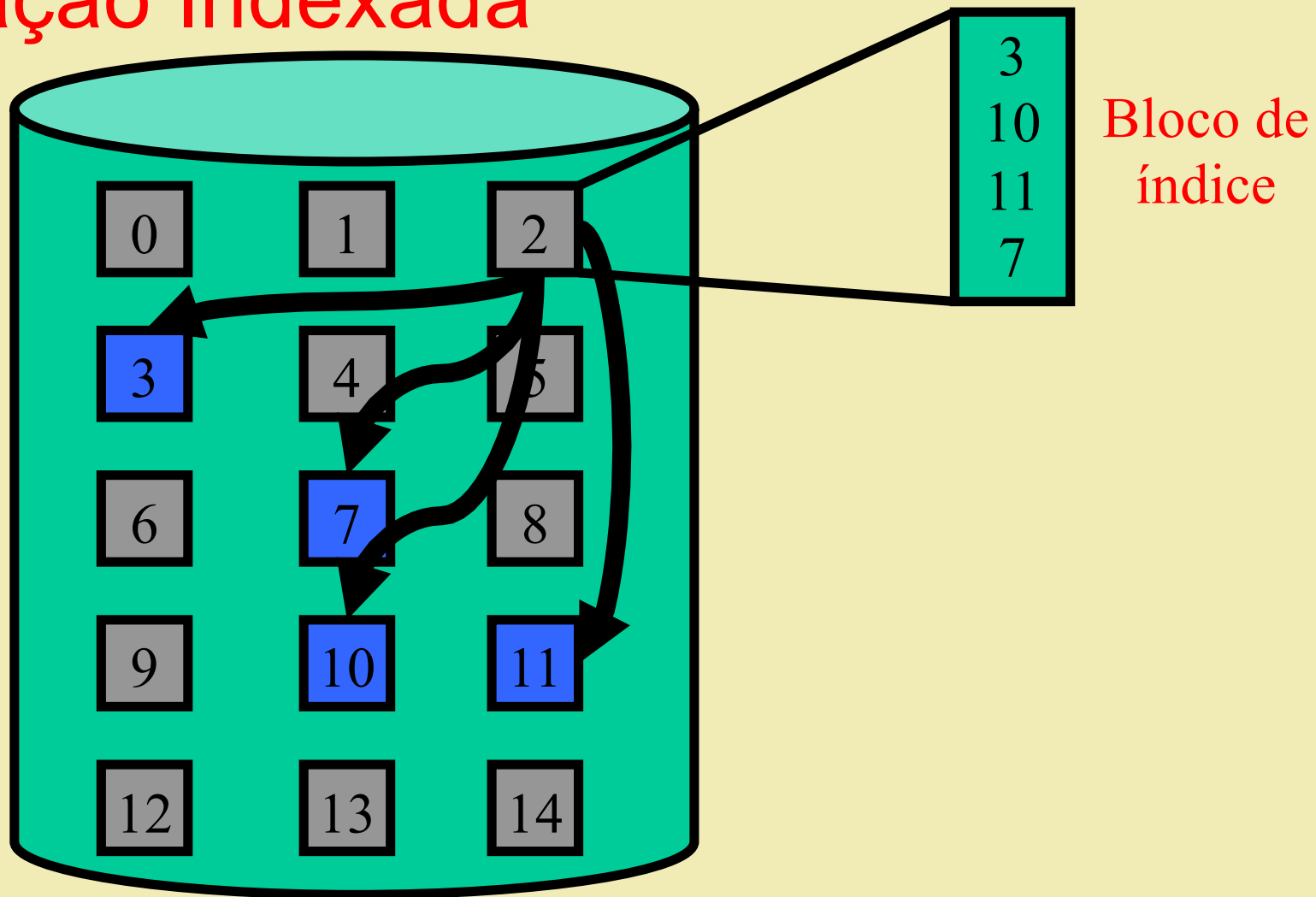


Figura 4.10 Alocação por lista encadeada usando uma tabela de alocação de arquivos na memória principal.

- ✓ Alocação contígua
- ✓ Alocação por lista encadeada



Alocação Indexada



SISTEMAS OPERACIONAIS MODERNOS

3ª EDIÇÃO

I-nodes

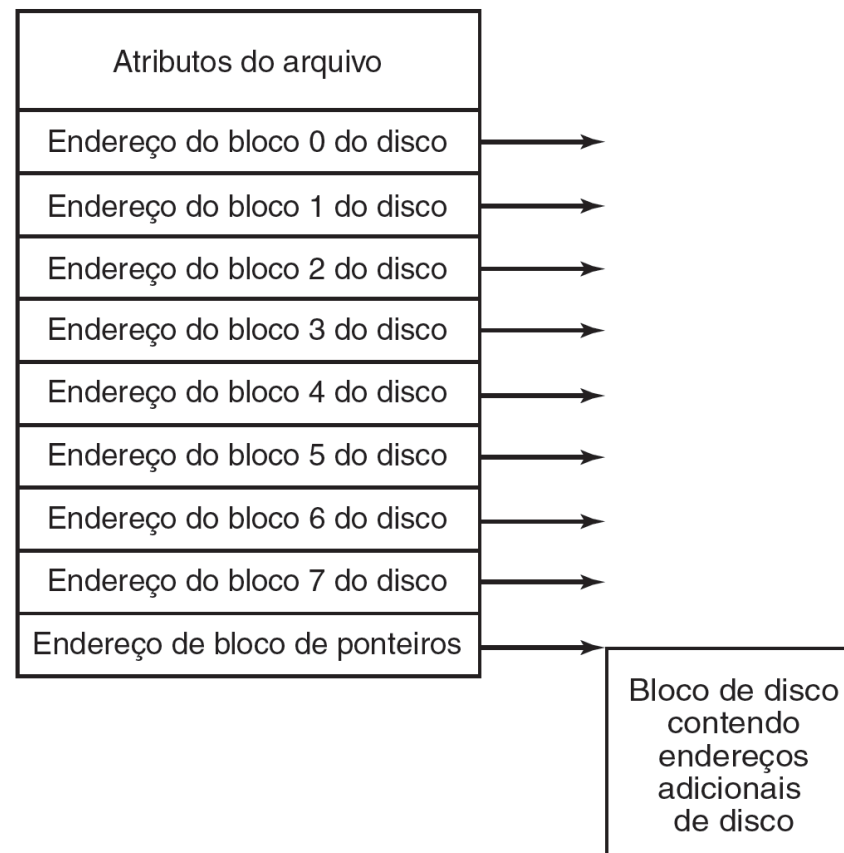


Figura 4.11 Um exemplo de i-node.

SISTEMAS OPERACIONAIS MODERNOS

3ª EDIÇÃO

Fragmentação interna

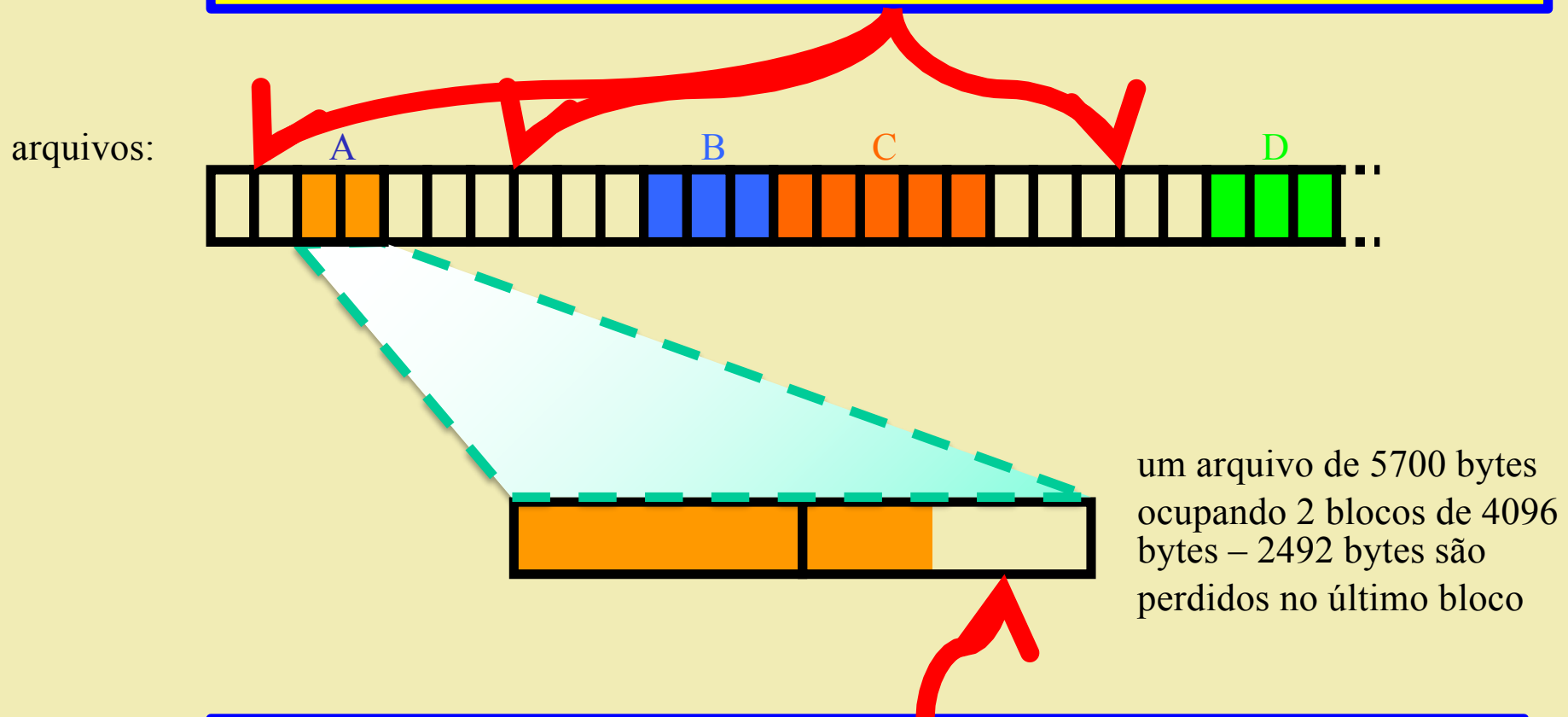
- Arquivos são alocados em blocos:
 - Os blocos têm tamanho fixo
 - Entre 512 bytes e 8 Kbytes
 - Um bloco não pode ser alocado parcialmente
- Se usarmos blocos de 4096 bytes
 - um arquivo de 5700 bytes ocupará 2 blocos
 - 2492 bytes serão perdidos no último bloco
- Em média, perde-se 1/2 bloco por arquivo

Fragmentação externa: espaços vazios entre blocos de arquivos

SISTEMAS OPERACIONAIS MODERNOS

3ª EDIÇÃO

Fragmentação externa: espaços vazios entre blocos de arquivos



Fragmentação interna: uso incompleto do espaço do último bloco de um arquivo

SISTEMAS OPERACIONAIS MODERNOS

3ª EDIÇÃO

Tamanho dos blocos

A escolha do tamanho dos blocos é importante para a eficiência do sistema

- **Blocos pequenos:**

- menor perda por fragmentação interna
- mais blocos por arquivo: maior custo de gerência

- **Blocos grandes:**

- maior perda por fragmentação interna
- menos blocos por arquivo: menor custo de gerência

SISTEMAS OPERACIONAIS MODERNOS

3ª EDIÇÃO

Sistemas de arquivos

- Armazenamento persistente
- Grandes quantidades de informação e compartilhamento
- Arquivos e diretórios
- Blocos
- Alocação: contígua, lista encadeada e indexada (ex. i-nodes)
- Monitoramento de blocos livres: mapa de bits e lista encadeada

SISTEMAS OPERACIONAIS MODERNOS

3ª EDIÇÃO

Implementação de diretórios

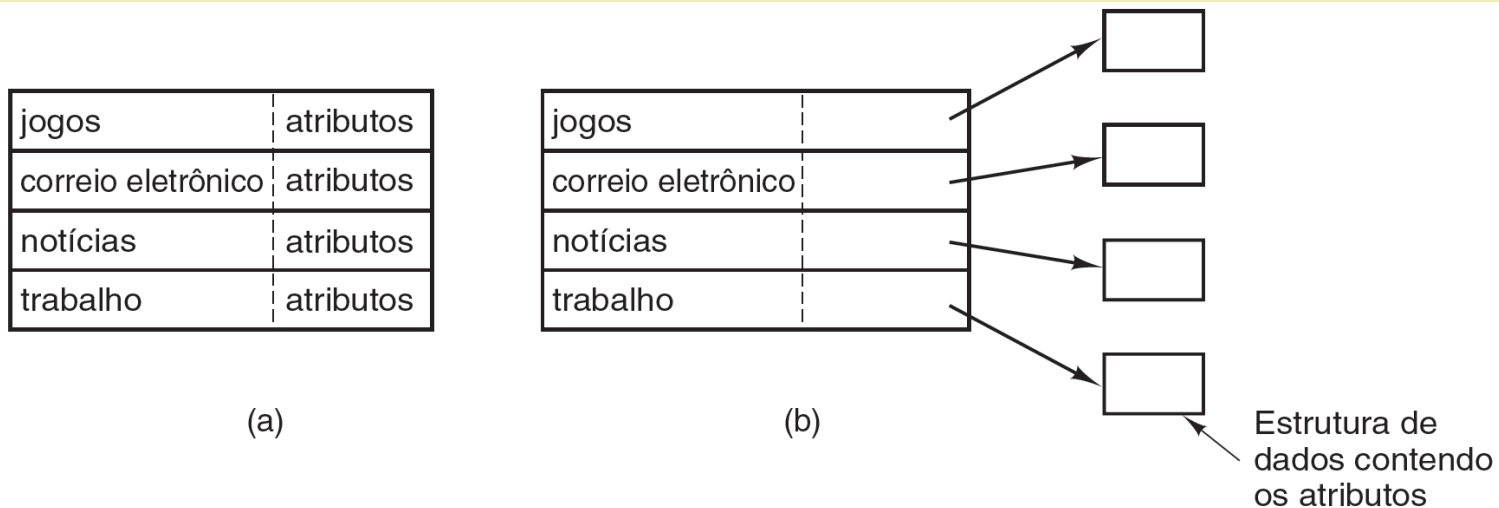
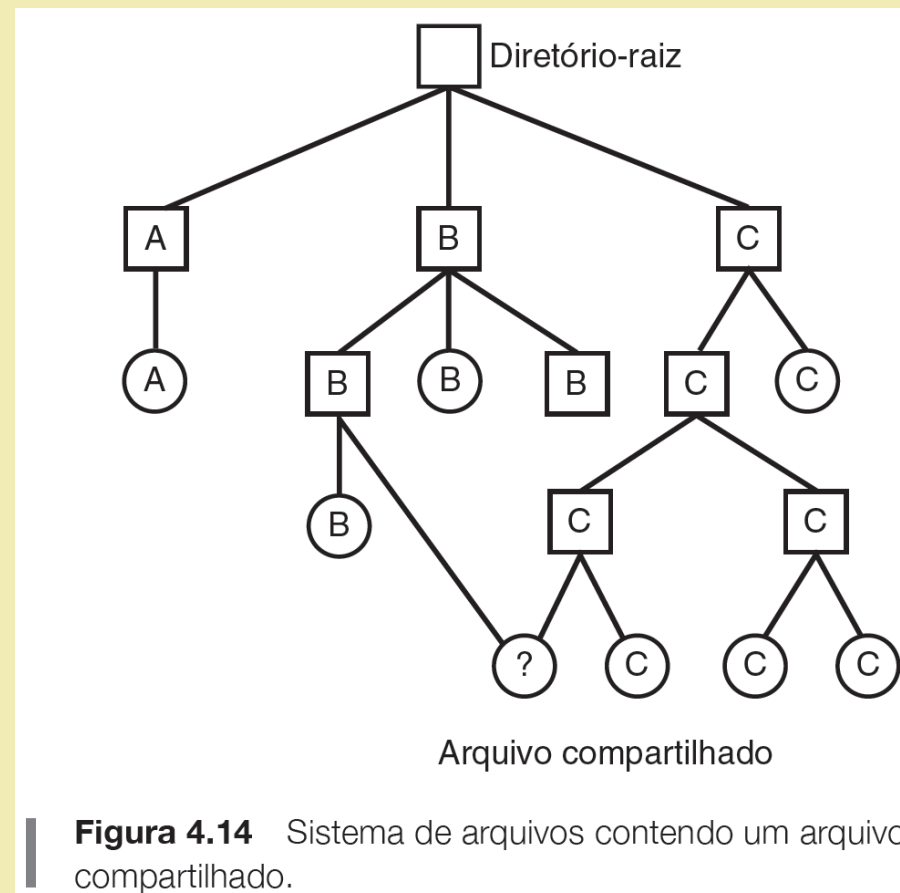


Figura 4.12 (a) Um diretório simples com entradas de tamanho fixo com os endereços de disco e atributos na entrada de diretório. (b) Um diretório no qual cada entrada se refere apenas a um i-node.

SISTEMAS OPERACIONAIS MODERNOS

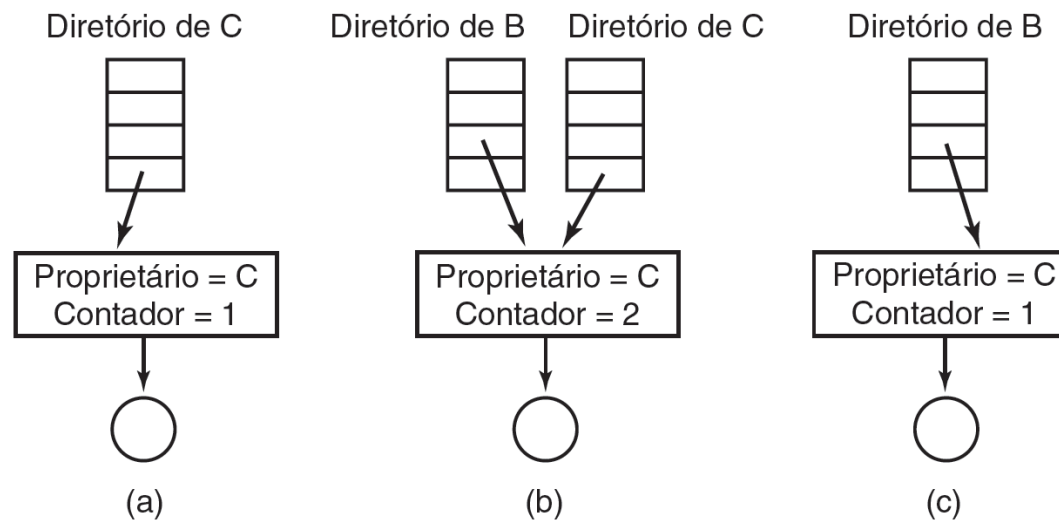
3ª EDIÇÃO

Arquivos compartilhados



SISTEMAS OPERACIONAIS MODERNOS

3ª EDIÇÃO

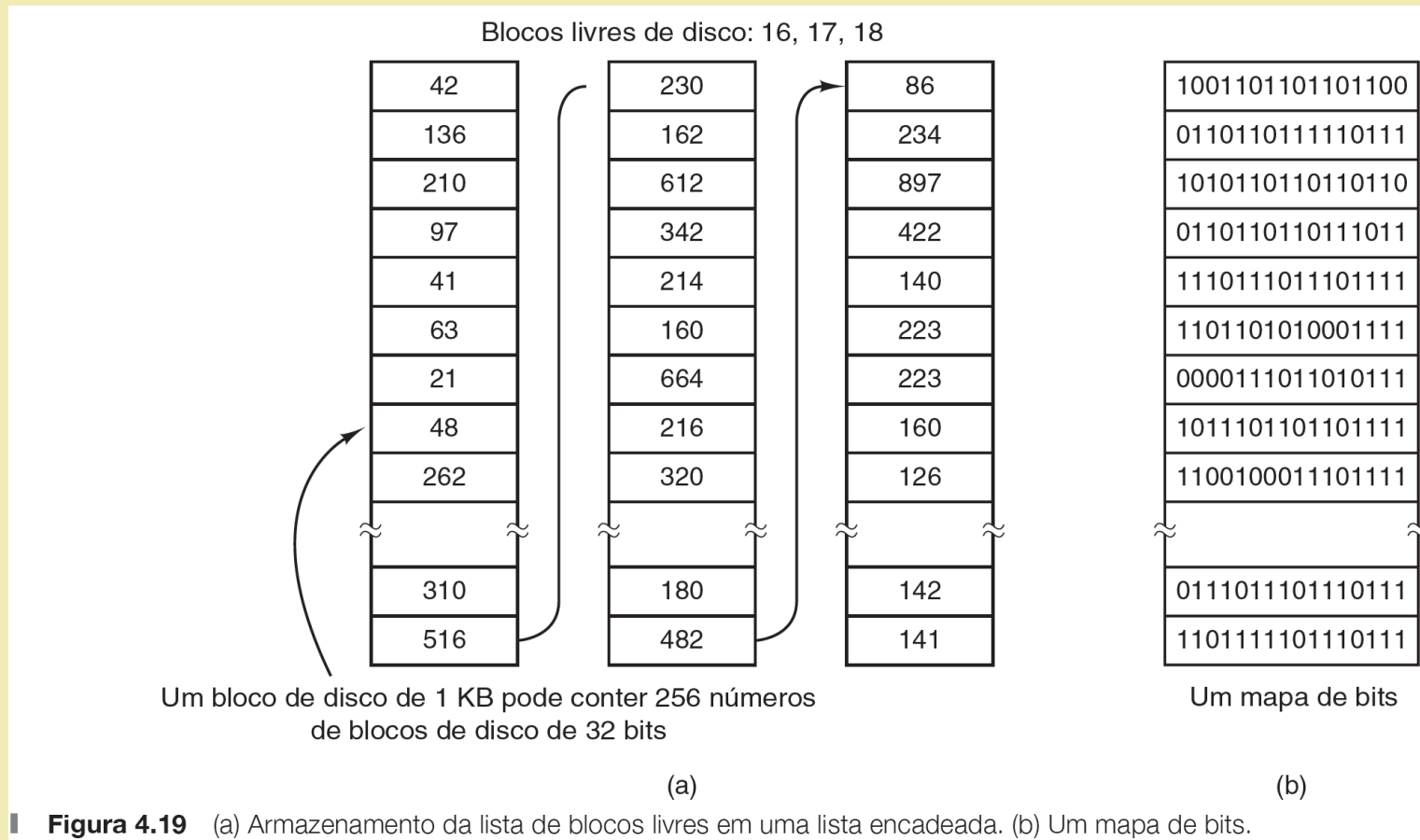


■ **Figura 4.15** (a) Situação antes da ligação. (b) Depois da criação da ligação. (c) Depois que o proprietário original remove o arquivo.

SISTEMAS OPERACIONAIS MODERNOS

3ª EDIÇÃO

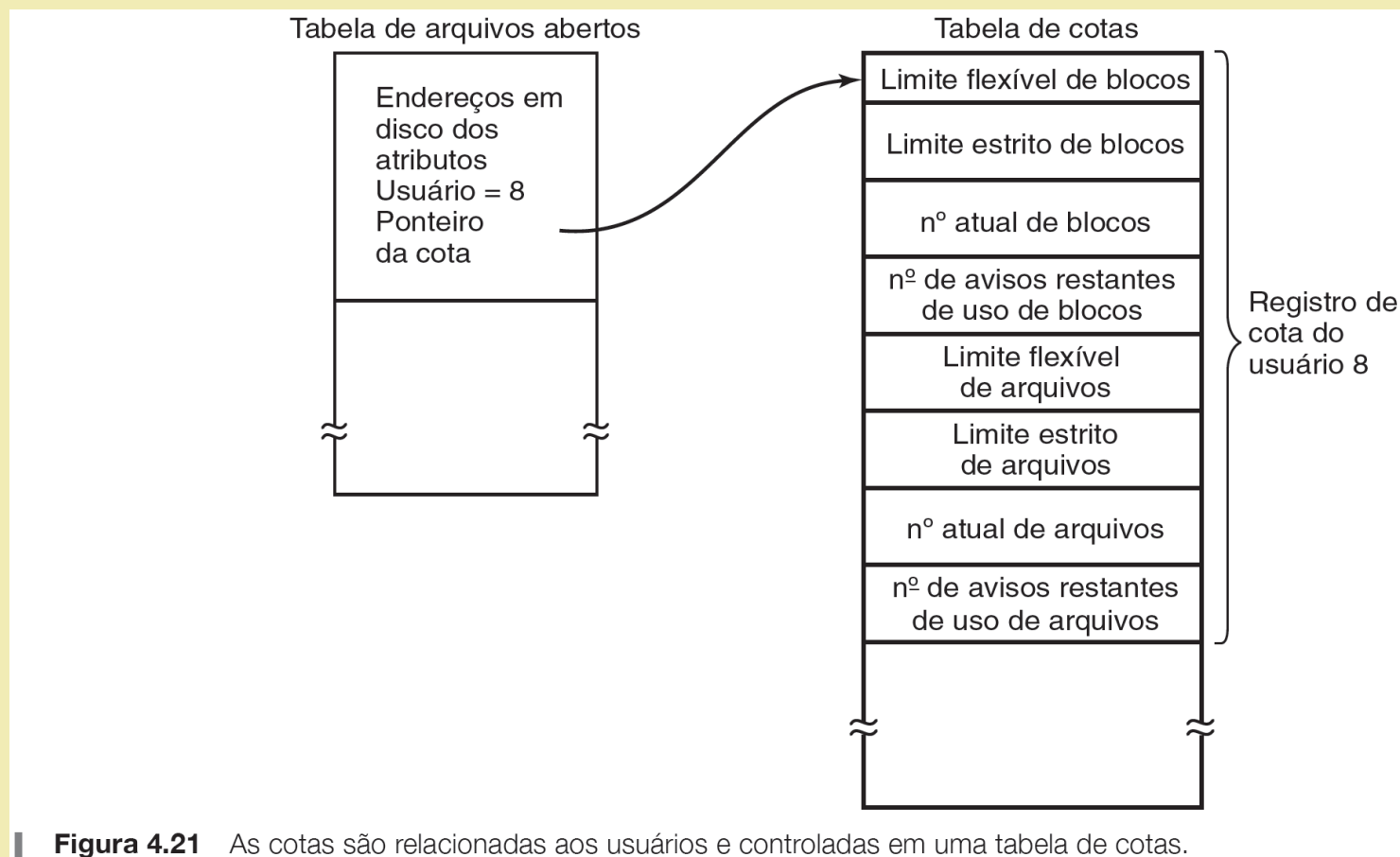
Monitoramento dos blocos livres



SISTEMAS OPERACIONAIS MODERNOS

3ª EDIÇÃO

Cotas de disco



SISTEMAS OPERACIONAIS MODERNOS

3ª EDIÇÃO

O sistema de arquivos do MS-DOS

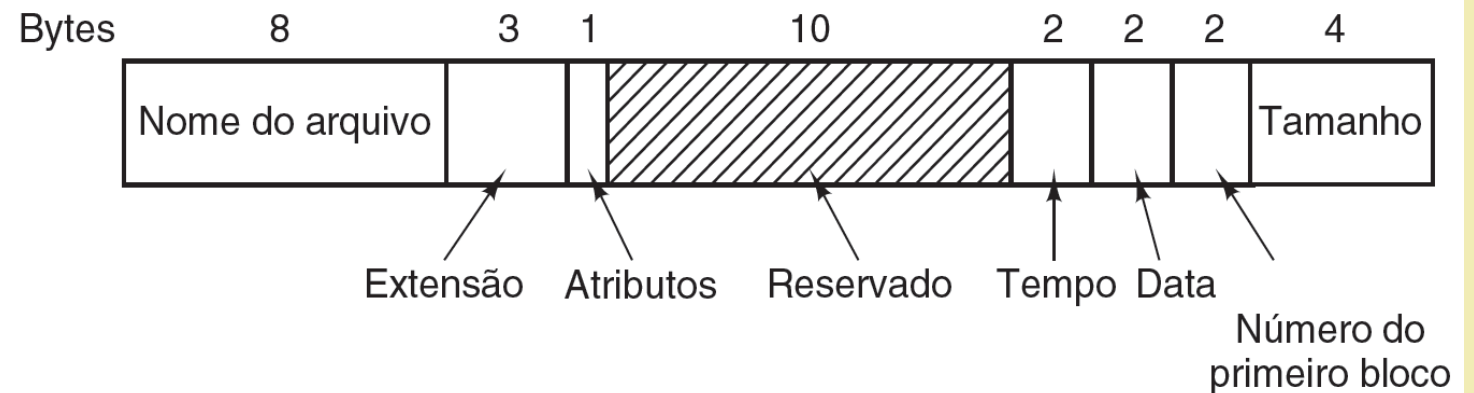
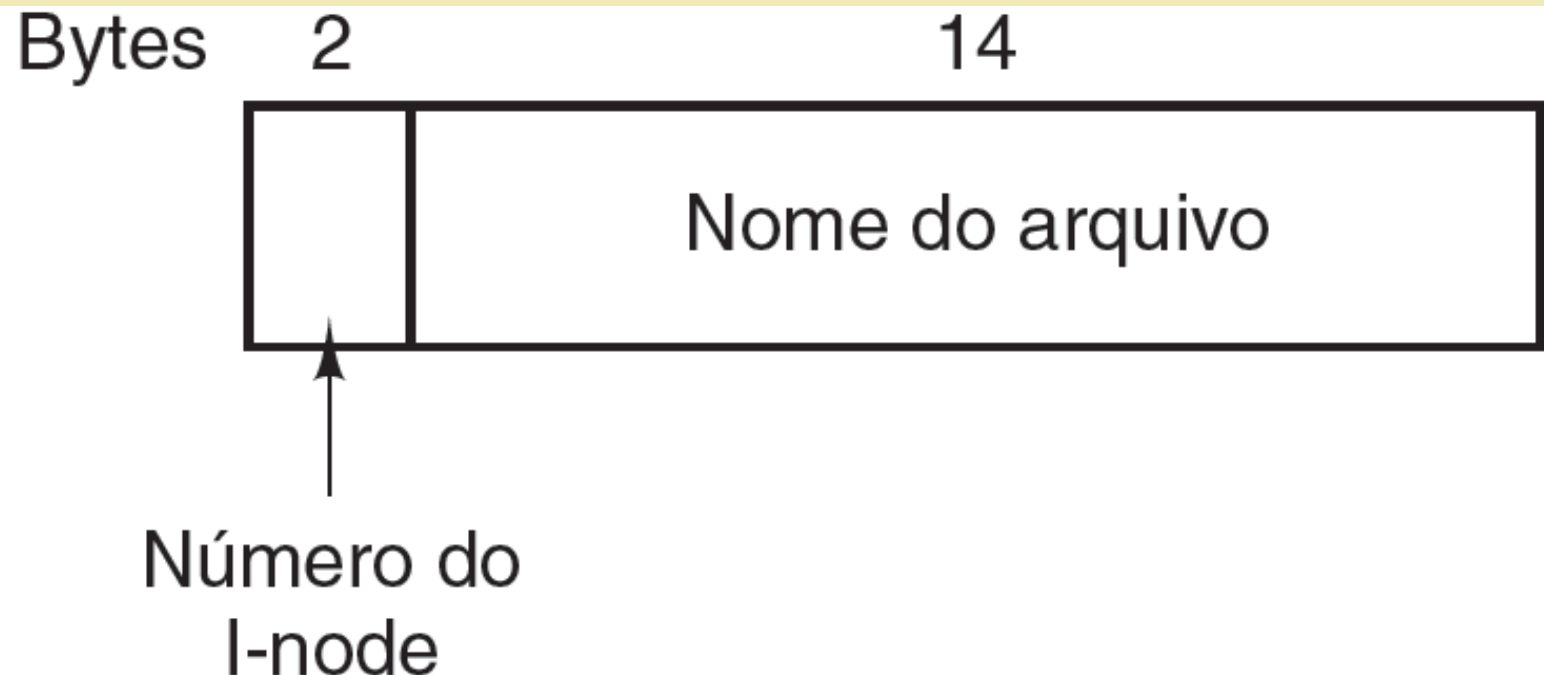


Figura 4.28 A entrada de diretório do MS-DOS.

SISTEMAS OPERACIONAIS MODERNOS

3ª EDIÇÃO

O sistema de arquivos do UNIX V7



■ **Figura 4.29** Uma entrada de diretório do UNIX V7.

SISTEMAS OPERACIONAIS MODERNOS

3ª EDIÇÃO

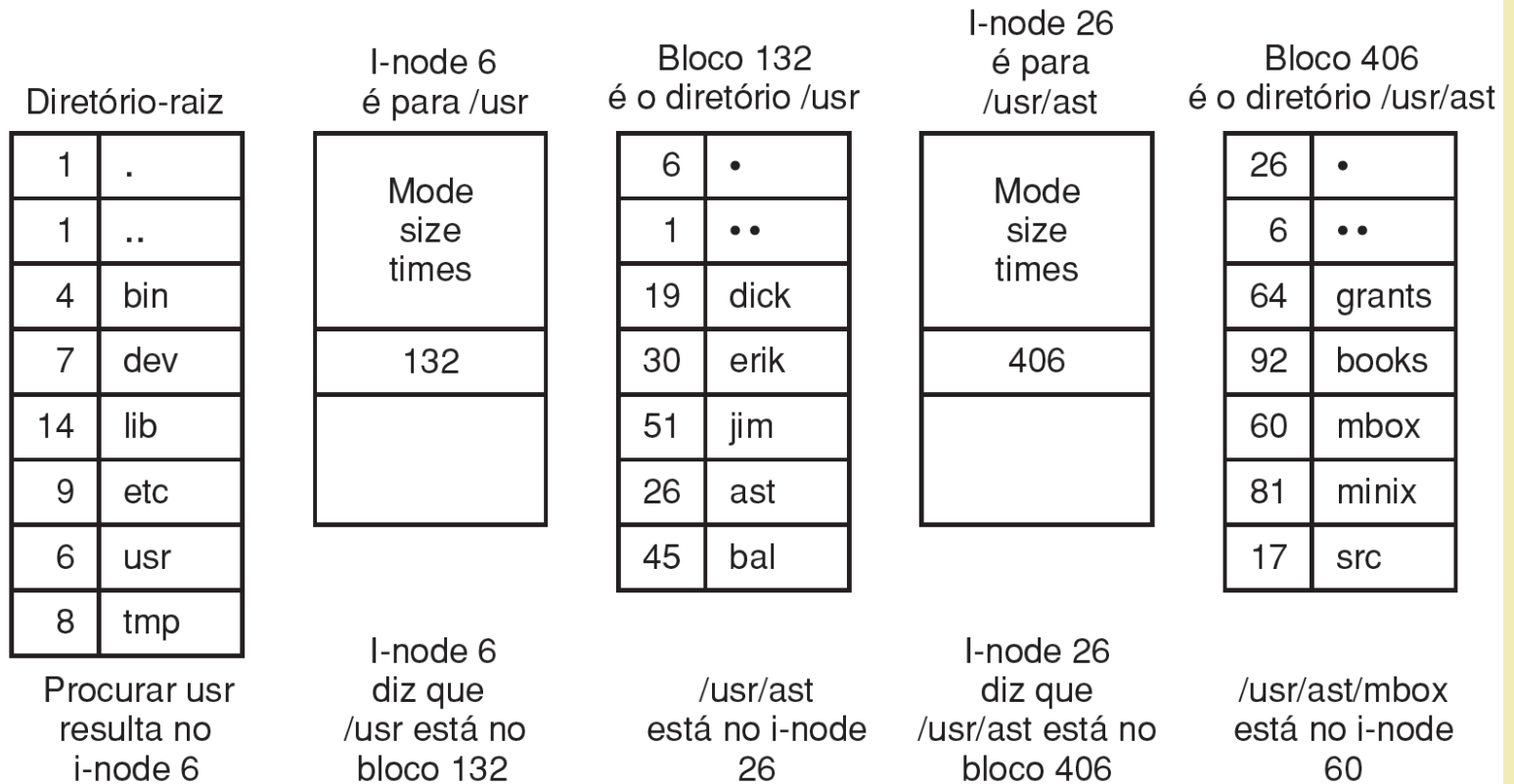


Figura 4.31 Os passos para pesquisar em */usr/ast/mbox*.

A red banner with white text, hanging from two silver rings. The text on the banner reads "SISTEMAS OPERACIONAIS MODERNOS" in a large, serif font, and "3ª EDIÇÃO" in a smaller font below it.

SISTEMAS
OPERACIONAIS
MODERNOS

3ª EDIÇÃO

Gerenciamento do Espaço em Disco

Considerações relevantes:

- Tamanho do bloco: eficiência
- Monitoramento de blocos livres (ex. mapas de bits)
- Cotas de usuários

SISTEMAS OPERACIONAIS MODERNOS

3ª EDIÇÃO

Aviso: pode ser mais complexo!!!

Sistema de arquivos distribuídos (NFS – *Network File System*)

- É preciso prever aspectos como...
 - autenticação,
 - controle de acesso,
 - controle de concorrência etc.
- Complexidade ainda maior quando há requisitos de **alta disponibilidade** e **tolerância a falhas**
 - Prever aspectos como...
 - mecanismos de localização de arquivo,
 - coordenação de estado de servidor replicado,
 - mecanismos de recuperação de falhas parciais etc.

